

# Online recherchieren und Archivgut nutzen

Das Landesarchiv Sachsen-Anhalt stellt sich den Herausforderungen einer immer digitaler werdenden Welt und bietet in seiner Recherchedatenbank und durch eine wachsende Anzahl von Digitalisaten Zugang zu den in seinen Magazinen verwahrten „Schätzen“.

## Die Recherchedatenbank

Das über die Homepage („Onlineangebote/Online-Recherche“) oder direkt über <http://recherche.landesarchiv.sachsen-anhalt.de/Query/suchinfo.aspx> ansteuerbare Recherchewerkzeug bietet verschiedene Varianten an, die je nach Suchstrategie und Erfahrung ausgewählt werden können. (Unter dem Menüpunkt „Onlineangebote/Wie recherchiere ich in der Datenbank?“ können Sie sich ausführlicher über Recherchemöglichkeiten informieren.)

## Was ist online?

Die Online-Recherche enthält Grundinformationen über alle ca. 5.900 Bestände des Landesarchivs und reicht bei vielen Beständen bis auf die Ebene einzelner Archivalien. Zugänglich sind nicht nur abgeschlossene Findbücher, sondern auch Informationen über Bestände, die sich noch in Bearbeitung befinden. Verbesserungen und Ergänzungen werden regelmäßig freigeschaltet. Mit Stand Oktober 2018 sind 1,2 Millionen Datensätze online recherchierbar.

Bisher stehen ungefähr 35 % unserer Archivalien für die Online-Recherche zur Verfügung. Daher muss häufig zusätzlich in unseren Lesesälen in analogen Findmitteln recherchiert werden.

Auf viele Daten unserer Online-Recherche und auf

die Digitalisate können Sie auch direkt aus der Deutschen Digitalen Bibliothek, dem Archivportal-D und dem europäischen Archivportal zugreifen. Die Portale erleichtern Ihnen auch die Recherche über mehrere verschiedene Archive. Für eine umfassende Recherche, auch in den neu veröffentlichten Daten, nutzen Sie bitte immer die Online-Recherche des Landesarchivs, da die Portale nur zeitversetzt aktualisiert werden.

## Wie sind die Archivalien geordnet?

Das im Landesarchiv verwahrte und benutzbare Archivgut gliedert sich in ca. 5.900 Bestände.

Diese Bestände fassen bis auf wenige Ausnahmen die gesamten ins Archiv gelangten Unterlagen eines sogenannten Registraturbildners (eine Behörde, ein Gericht etc.) zusammen. Die Archivalien werden dadurch in ihrem Entstehungszusammenhang belassen und sind auch dahingehend zu interpretieren. Das bedeutet allerdings auch, dass Sie bei Ihrer Recherche zu einem Sachthema verschiedenste Bestände berücksichtigen müssen, in denen entsprechend den Aufgaben und Funktionen der beteiligten Registraturbildner Unterlagen zu diesem Thema angefallen sein könnten. So finden sich beispielsweise Unterlagen über den Bau von Gebäuden in der Magdebur-

The screenshot shows the homepage of the online search database. At the top right, there are links for 'Startseite', 'Anmelden', and language options 'de en fr'. The main header reads 'Landesarchiv Sachsen-Anhalt :: Online-Recherche'. Below this is a navigation bar with buttons for 'Suche', 'Letztes Suchresultat', 'Arbeitsmappen', and 'Wie recherchiere ich?'. A 'Hilfe' button is also visible. The main content area is titled 'Informationen zur Suche' and contains three sections: 'Volltextsuche' (Full-text search), 'Feldsuche' (Field search), and 'Archivplansuche' (Archive plan search). Each section includes a small icon and a brief description of the search method. At the bottom right, it says 'Die Startseite der Online-Recherchedatenbank'.








Suche














Letztes Suchresultat

Arbeitsmappen

Wie recherchiere ich?

-  Als PDF anzeigen
-  Markierte VE in  
Detailansicht anzeigen
-  Ansicht auf markierte VE  
einschränken
-  Einschränkung aufheben
-  Hilfe

## Archivplansuche

-  Landesarchiv Sachsen-Anhalt
-  01. Territoriale Vorgänger der preußischen Provinz Sachsen (902 - 1807/16)
-  02. Preußische Provinz Sachsen (1816 - 1944/45)
-  03. Land Anhalt und territoriale Vorgänger (941 - 1945)
-  04. Land Sachsen-Anhalt (1945 - 1952)
-  05. DDR-Bezirke Halle und Magdeburg (1952 - 1990)
-  06. Land Sachsen-Anhalt (seit 1990)
-  07. Wirtschaft (mit Bergbehörden bis 1990 und Bankwesen)
-  08. Parteien, Organisationen, Vereine und Verbände
-  09. Kommunen und Kirchengemeinden
-  10. Adelsarchive
-  11. Nachlässe
-  12. Sammlungen

Die in der „Archivplansuche“ abgebildete Tektonik

ger Altstadt sowohl im Bestand des Polizeipräsidiiums Magdeburg, welches für die Baupolizei verantwortlich war, als auch in den Beständen der Magdeburger Hochbauämter.

Die systematische und epochenübergreifende Ordnung der Bestände, die so genannte Tektonik, erleichtert das Auffinden aussagekräftiger Archivalien. Die Bestände der vier Archivstandorte Magdeburg, Wernigerode, Merseburg und Dessau werden dabei in einer gemeinsamen Tektonik dargestellt.

Innerhalb dieser Gliederung existieren im Landesarchiv verschiedene Stufen von oben nach unten: Tektonikgruppe (beispielsweise 03. Land Anhalt und territoriale Vorgänger), Bestand (beispielsweise Z 12: Lehnbücher), Gliederungsgruppe (beispielsweise Lehnregister) und Verzeichnungseinheit (beispielsweise Nr. 66: Lehnregister der Marke Eldsdorf).

Über die Archivplansuche können Sie diese eindeutige Zuordnung und hierarchische Gliederung nachvollziehen und für Ihre Recherche nutzen.

### Wie recherchiere ich? Der Sucheinstieg

Für Ihre Suche nach Beständen oder einzelnen Archivalien können Sie verschiedene Recherchemöglichkeiten nutzen:

- über einen Begriff oder Namen, den Sie in den Archivgutbeschreibungen erwarten (Volltextsuche),
- über die systematische Gliederung der Bestände in der standortübergreifenden Tektonik (Archivplansuche),
- im Expertenmodus über eine differenzierte Suchstrategie (Feldsuche).

Grundsätzlich ist dabei zu beachten, dass in jeder Suchvariante nicht der Inhalt des Archivals, sondern

nur die Erschließungsinformationen, also die erfassten Daten wie Titel oder Enthält-Vermerk, durchsucht werden.

### Die Volltextsuche

Einen ersten Zugang bietet in der Regel die Volltextsuche, bei der Sie, wie Sie es bspw. von Internet-Suchmaschinen gewöhnt sind, eine Abfrage mit einem Suchbegriff in den Verzeichnungsangaben aller verfügbaren Bestände und Archivalien durchführen können. Erweiterte Suchoptionen ermöglichen eine detaillierte Recherche.

Beachten Sie bitte, dass das Ergebnis einer Volltextsuche oft nur die „Spitze eines Eisbergs“ darstellt. Um weitere relevante Unterlagen zu finden, sollten Sie daher stets eine Archivplansuche durchführen. Diese wird weiter unten beschrieben.

### Die Resultatliste

Die Resultatliste listet die Treffer einer Suche auf. Sie besteht aus den folgenden Spalten:

1. Checkbox: Mit Klick auf die Checkbox werden Treffer markiert. Diese können Sie anschließend über die Befehle in der linken Menüspalte weiter bearbeiten.
2. Titel/Darin
3. Entstehungszeitraum (= Laufzeit)
4. Stufe (beispielsweise Bestand, Gliederungsgruppe oder Akte)
5. Signatur
6. Archivplan / Zielscheiben-Symbol: Mit Klick auf das Symbol wechselt die Ansicht zum Archivplan. Der Treffer ist innerhalb des Archivplans markiert. So können weitere Unterlagen bspw. im selben

## Resultatliste

Die Resultatliste

Das Suchresultat enthält online verfügbare Bilder. Wechseln Sie in die [Bildliste](#) um diese anzuzeigen.

634 Datensätze gefunden

<input type="checkbox"/>	<u>Titel/Darin</u>	<u>Zeitraum</u>	<u>Stufe</u>	<u>Signatur</u> ▲	<u>AP</u>	<u>Benutzungsort</u>
<input type="checkbox"/>	<a href="#">Magdeburger Stimmabgaben und Beschlüsse der 52. Sitzung der protestantischen Reichsstände</a>	1646 - 1647	Akte	A 1, Nr. 539		Magdeburg
<input type="checkbox"/>	<a href="#">Magdeburger Kriegssteuer-Deputation</a>	1806 - 1810	Bestand	A 10		Magdeburg
<input type="checkbox"/>	<a href="#">Magdeburgischer Konsistorialbezirk seit 1808</a>	1808 - 1817	Gliederungsgruppe	A 12 Gen., 01.01.05.07.		Magdeburg
<input type="checkbox"/>	<a href="#">Magdeburgischer Konsistorialbezirk</a>	1681 - 1817	Gliederungsgruppe	A 12 Gen., 05.01.		Magdeburg
<input type="checkbox"/>	<a href="#">Magdeburg, Brandenburg, Preußen</a>	1591 - 1752	Gliederungsgruppe	A 12a III, 01.03.03.		Wernigerode

Bestand recherchiert werden. Eine Beschreibung der Archivplansuche finden Sie im gleichnamigen Abschnitt weiter unten.

7. Benutzungsort: Hier sehen Sie auf einen Blick, an welchem unserer Standorte Sie den jeweiligen Treffer einsehen können.

### Die Detailsicht

Mit einem Klick auf einen Titel aus der Resultatliste wird die Detailsicht aufgerufen. Sie zeigt die verfügbaren Informationen zu der entsprechenden Verzeichnungseinheit auf. Die für Sie wichtigsten Informationen sind der Titel und die Laufzeit, um entscheiden zu können, ob diese Verzeichnungseinheit für Sie interessant ist. Für die Bestellung relevant sind die Signatur und der Benutzungsort. Letzteren finden Sie auf dieser Ebene am oberen Bildschirmrand in eckigen Klammern hinter dem Titel und der Laufzeit.

### Die Archivplansuche

Unabdingbar für tiefere Recherchen ist die Archiv-

plansuche. Dies bedeutet, dass Sie die Bestände, in denen für Sie interessante Archivalien zu erwarten sind, systematisch durchsuchen sollten. „Zu erwarten“ heißt in erster Linie, die oben im Abschnitt „Wie sind die Archivalien geordnet?“ beschriebene nach Herkunft und nicht nach Sachthemen strukturierte Gliederung zu berücksichtigen. Wenn Sie etwas über eine Schule herausfinden sollen, müssen Sie also wissen, welche Behörde zu dieser Zeit für das Schulwesen zuständig war.

Ein erster Anhaltspunkt können dabei ein oder mehrere Treffer über die Volltextsuche in einem bestimmten Bestand sein. Diesen sollten Sie dann gezielt durchsuchen, was bedeutet, sich „von oben nach unten durchzuklicken“. Auf diese Weise ist es möglich, ein für Sie relevantes Thema, eine Person oder einen Ort in einer Akte zu finden, die Sie über die Volltextrecherche nicht gefunden hätten. Dies ist darin begründet, dass der Titel oder der Enthält-Vermerk nicht immer bspw. die Namen aller in einer Akte vorkommenden Personen umfasst.

[Startseite](#) | [Anmelden](#) | [de](#) [en](#) [fr](#)

## Landesarchiv Sachsen-Anhalt :: Online-Recherche

Suche

Letztes Suchresultat

Arbeitsmappen

Wie recherchiere ich?

- In die Liste wechseln
- In die Bildliste wechseln
- In die Bildübersicht wechseln
- Als PDF anzeigen
- In Arbeitsmappe legen
- Im Archivplan lokalisieren
- Hilfe

**Navigation**

- Zum vorigen Eintrag in der Resultatliste
- Zum nächsten Eintrag in der Resultatliste

**Cop., Nr. 4b Magdeburger Bischofschronik, 1134-1372 (Akte)[Benutzungsort: Magdeburg]**

**Archivplan-Kontext**

- Landesarchiv Sachsen-Anhalt
- 01. Territoriale Vorgänger der preußischen Provinz Sachsen (902 - 1807/16)
- 01.01. Erzstift/Herzogtum Magdeburg
- 01.01.02. Amtsbücher
- Cop. Kopiare und andere Amtsbücher (0936-1844)
- Erzbischöfe und Herzöge von Magdeburg, auch Erzstift und Herzogtum allgemein
- 4a Kopien erzbischöflich-magdeburgischer Kapitulationen (1403-1691)
- 4b Magdeburger Bischofschronik (1134-1372)**
- 5 Copiale miscellaneum Magdeburgense (0936-1363)

**Angaben zur Identifikation**

Signatur:	Cop., Nr. 4b
Filmsignatur:	Film-Nr. 4

Die Detailsicht

Sollten Sie Schwierigkeiten haben, die Zuständigkeit von Behörden für Ihr Thema zu ermitteln, helfen Ihnen unsere ArchivarInnen gerne weiter.

### Die Feldsuche

Diese Suchvariante ermöglicht eine gezielte Suche über bestimmte Felder, die mit Informationen belegt sind. So lässt sich beispielsweise eine Ihnen bekannte Signatur gezielt ansteuern oder Sie können eine Recherche mit einem bestimmten Begriff auf das Feld „Titel“ begrenzen.

### Wo kann ich die Unterlagen einsehen?

Im Landesarchiv erfolgen Benutzungen an den vier Standorten Magdeburg, Wernigerode, Merseburg und Dessau.

Die Online-Recherche berücksichtigt die Bestände an allen Standorten des Landesarchivs; der jeweilige Benutzungsort wird in der Datenbank nachgewiesen und bei der Recherche auf jeder Stufe angezeigt. Ganz gleich, auf welcher Ebene Sie sich also befinden, erhalten Sie die Information, an welchem Standort sich ein Bestand oder ein einzelnes Archivalie befindet. Diese Information ist relevant für die Bestellung: vergewissern Sie sich vor der Bestellung, dass die von Ihnen ermittelten Archivalien auch an dem Standort eingesehen werden können, den Sie besuchen möchten.

### Wie bestelle ich die Archivalien?

Eine direkte Bestellung der recherchierten Archivalien aus unserem Online-Angebot heraus ist noch nicht möglich. Sie können aber per Mail, Brief und Fax an den jeweiligen Benutzungsort Archivalien unter Angabe der Signatur und des Benutzungstermins

vorbestellen. Einen Benutzungsantrag füllen Sie dann im Lesesaal aus.

### Wie finde ich Digitalisate?

Die Datenbank bietet in erster Linie den Zugang zu den Erschließungsinformationen, welche die eigentlichen Unterlagen lediglich beschreiben und ihr Auffinden ermöglichen sollen. Digital als Scan verfügbar ist nur ein zwar kontinuierlich wachsender, aber dennoch kleiner Teil der gesamten Unterlagen. Ende 2018 waren 1,85 Millionen Digitalisate von ca. 23.000 Archivalien verfügbar. Der mit Abstand größte Teil der Archivalien kann nur in analoger Form in unseren Lesesälen benutzt werden.

Das Landesarchiv Sachsen-Anhalt präsentiert das digitalisierte Archivgut, also Scans von analogen Archivalien (beispielsweise Papierakten oder Fotos), über die Online-Recherche. Recherchieren Sie zu einer Verzeichnungseinheit, für die Digitalisate vorhanden sind, so finden Sie in der Detailansicht der Verzeichnungseinheit unter der Rubrik Digitale Repräsentationen einen Hyperlink auf die Ansicht im Viewer.

Für die gezielte Suche nach Digitalisaten aktivieren Sie bitte in den Suchmasken „Volltextsuche“ oder „Feldsuche“ das Auswahlfeld „Online verfügbare Bilder“.

Die vom Landesarchiv Sachsen-Anhalt zur Verfügung gestellten Digitalisate zu einzelnen Verzeichnungseinheiten sind vollständig und authentisch. Beim Scanvorgang wurden also bspw. keine Aktenteile übersprungen oder Bilder nachträglich bearbeitet. Da die Digitalisate zudem dauerhaft vorgehalten werden, sind sie voll zitierfähig und ersetzen in den allermeisten Fällen eine Konsultation des Originals.

**Richard Lange**

Beispiel für die Anzeige eines Digitalisats im DFG-Viewer

